

# BONITETNO IZVJEŠĆE

## GOZD j.d.o.o.

Izdano dana 23. prosinca 2025.

Izdano za: **Tea Gatternig**

**ODVJETNIČKI URED TEA GATTERNIG**





Centrala: + 385 1 30 30 500

[marketing.hr@bisnode.com](mailto:marketing.hr@bisnode.com)

[prodaja.hr@bisnode.com](mailto:prodaja.hr@bisnode.com)

[kontakt.hr@bisnode.com](mailto:kontakt.hr@bisnode.com)

[www.bisnode.hr](http://www.bisnode.hr)

Adresa: Fallerovo šetalište

22, HR-10000 Zagreb



# Profil

Dun & Bradstreet d.o.o.

Izdano dana 23. prosinca 2025.

## OPĆI PODACI

**Poduzeće:** GOZD j.d.o.o.

**OIB:** 23112376018

**Djelatnost:** 02.40. Pomoćne usluge u šumarstvu

**Godina osnivanja:** 2019

**Vlasništvo:** privatno vlasništvo

**Kapital:** 100% domaći kapital

**Veličina:** 1 - mikro

## ŽIRORAČUNI

HR9024840081135312434

HR7023400091111040946

## KONTAKT PODACI

**Adresa:** Ljupina 305 , Ljupina

## ODGOVORNE OSOBE

**Romana Klarić**

(članica uprave)

**Tea Gatternig**

(privremena stečajna upraviteljica)

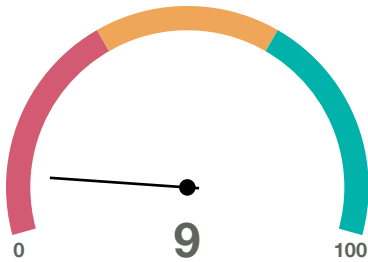


## Bonitetna ocjena

# E2

NAZIV	VRIJEDNOST	SKALA	TUMAČENJE
Udio duga u financiranju	190,07		Slabo
Platežna sposobnost	0,51		Slabo
Pokrivenost rashoda EBITDA-om	-0,1		Slabo
Kreditna izloženost iz operativnog poslovanja	0,12		Prosječno
Stopa povrata na imovinu	-43,67		Slabo
Produktivnost ukupne imovine	3,66		Odlično

## Poslovanje



NAZIV	VRIJEDNOST	SKALA	TUMAČENJE
Bonitetna ocjena	E		Slabo
Prihod po zaposleniku	29.118 €		Slabo
Neto profitna marža	-11,74 %		Slabo
Tekuća likvidnost	0,51		Ispodprosječno
Novčani omjer	0,01		Slabo
Stupanj zaduženosti	1,9 %		Slabo
Dani vezivanja potraživanja	37 dana		Iznadprosječno
Dani vezivanja obveza	11 dana		Odlično

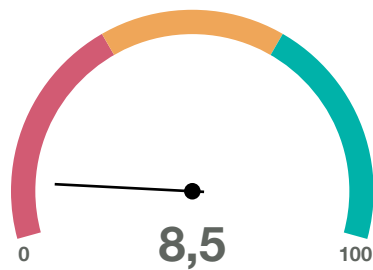


# Kvaliteta poslovanja

Dun & Bradstreet d.o.o.

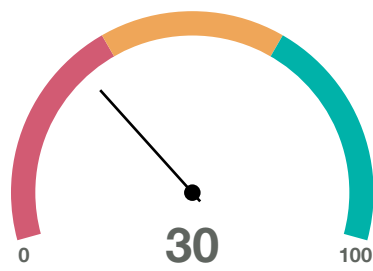
Izdano dana 23. prosinca 2025.

## Trend



NAZIV	VRIJEDNOST	SKALA	TUMAČENJE
Ukupni prihodi	-14,1 %		Slabo
Neto dobit	-421,2 %		Slabo
Broj zaposlenih	-25 %		Slabo
Imovina	-34,7 %		Slabo
Neto profitna marža	-473,9 %		Slabo
Tekuća likvidnost	-33,8 %		Ispodprosječno
Novčani omjer	-94,7 %		Ispodprosječno
Stupanj zaduženosti	+54,5 %		Slabo
Dani vezivanja potraživanja	-5,1 %		Prosječno
Dani vezivanja obveza	+266,7 %		Odlično

## Stabilnost



Blokada	Da
Predstečaj	NE
Stečaj	Ne
Likvidacija	Ne
Porezni dug	Ne
Neisplata plaća	Ne

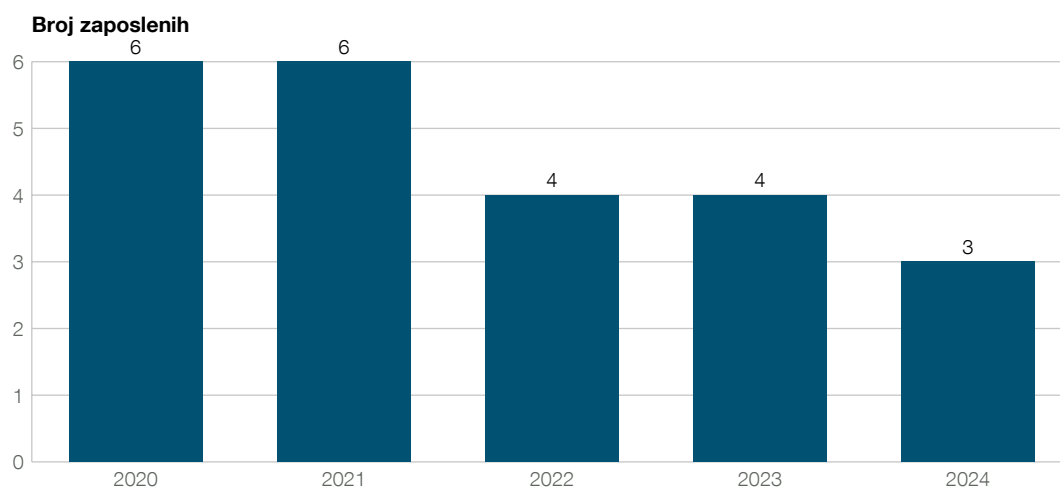
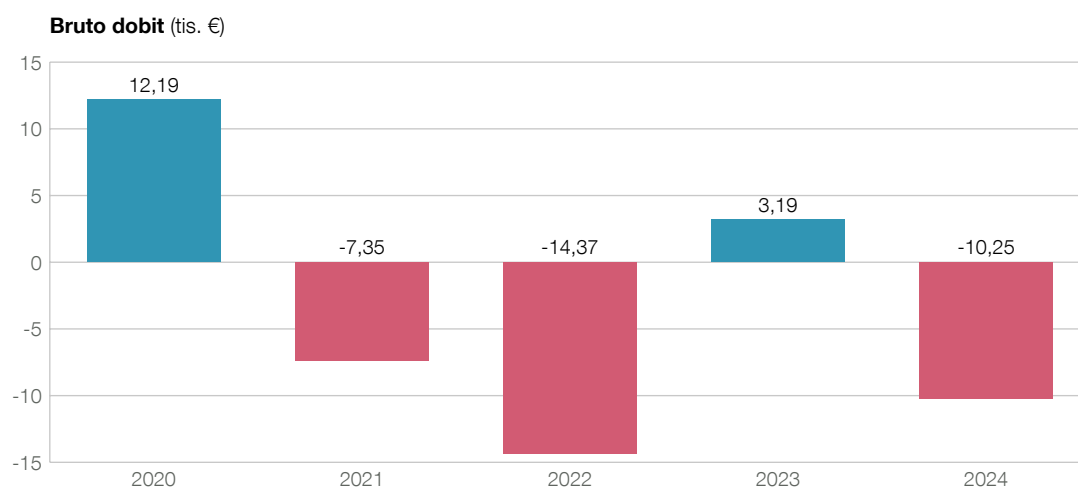
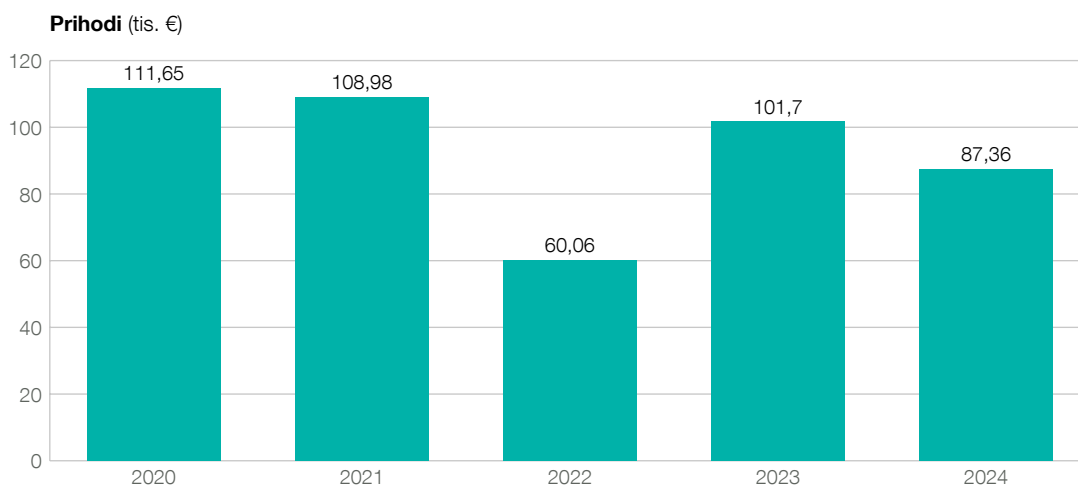


# Kvaliteta poslovanja

Dun & Bradstreet d.o.o.

Izdano dana 23. prosinca 2025.

## Ključni pokazatelji





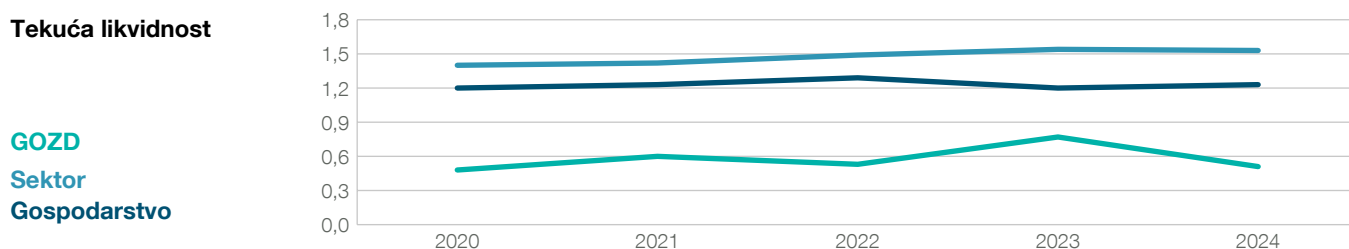
# Kvaliteta poslovanja

Dun & Bradstreet d.o.o.

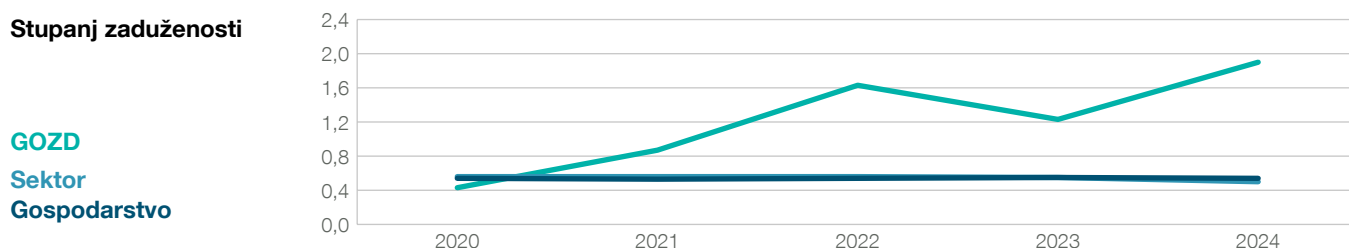
Izdano dana 23. prosinca 2025.

## Usporedba sa sektorom i RH

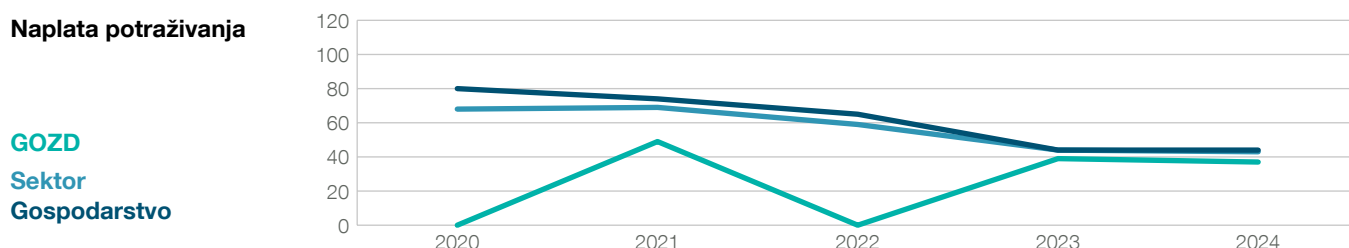
### Tekuća likvidnost



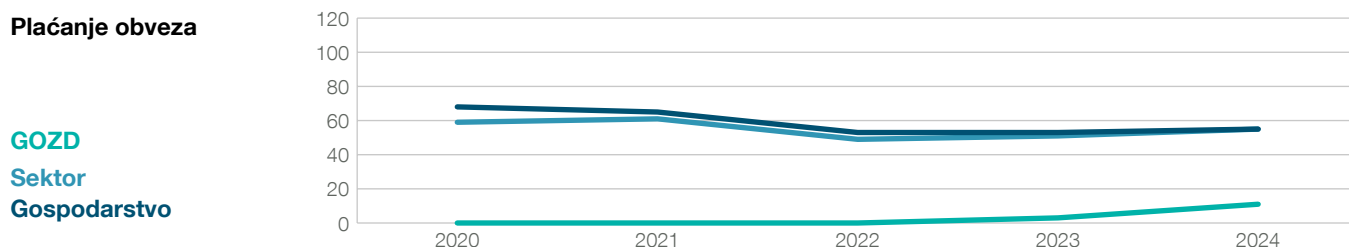
### Stupanj zaduženosti



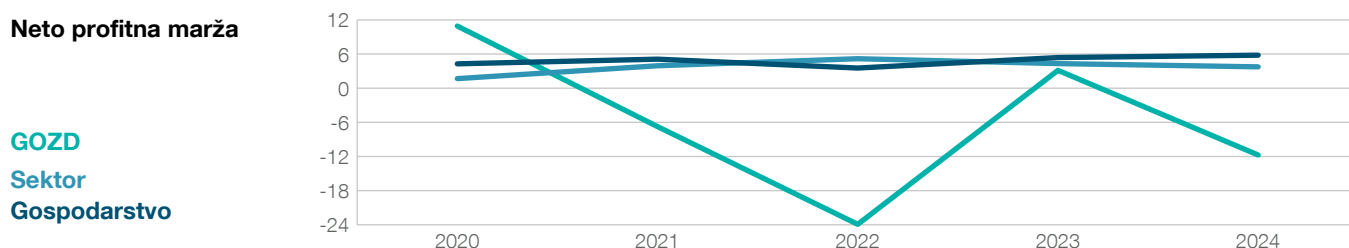
### Naplata potraživanja



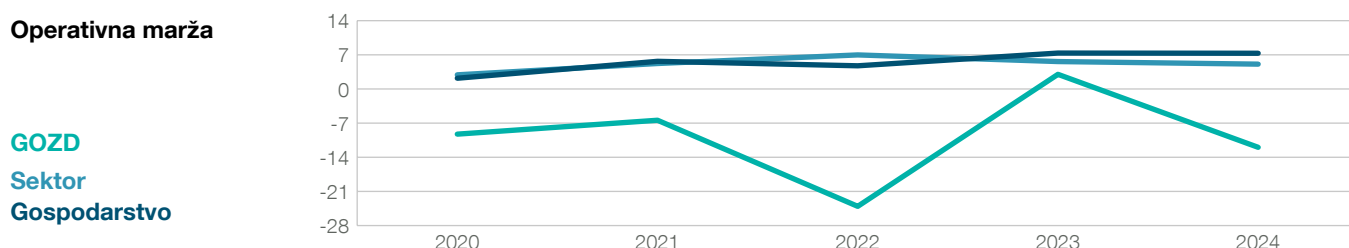
### Plaćanje obveza



### Neto profitna marža



### Operativna marža





# Bilanca RDG

Dun & Bradstreet d.o.o.

Izdano dana 23. prosinca 2025.

## Bilanca

	2022	2023	2024
<b>A) POTRAŽIVANJA ZA UPISANI A NEUPLAĆENI KAPITAL (u €)</b>	<b>0</b>	<b>0</b>	<b>0</b>
<b>B) DUGOTRAJNA IMOVINA (u €)</b>	<b>2.194</b>	<b>1.405</b>	<b>617</b>
I. NEMATERIJALNA IMOVINA (u €)	0	0	0
1. Izdaci za razvoj (u €)	0	0	0
2. Koncesije, patenti, licencije, robne i uslužne marke, softver i ostala pr (u €)	0	0	0
3. Goodwill (u €)	0	0	0
4. Predumovi za nabavu nematerijalne imovine (u €)	0	0	0
5. Nematerijalna imovina u pripremi (u €)	0	0	0
6. Ostala nematerijalna imovina (u €)	0	0	0
II. MATERIJALNA IMOVINA (u €)	2.194	1.405	617
1. Zemljište (u €)	0	0	0
2. Građevinski objekti (u €)	0	0	0
3. Postrojenja i oprema (u €)	0	0	0
4. Alati, pogonski inventar i transportna imovina (u €)	2.194	1.405	617
5. Biološka imovina (u €)	0	0	0
6. Predumovi za materijalnu imovinu (u €)	0	0	0
7. Materijalna imovina u pripremi (u €)	0	0	0
8. Ostala materijalna imovina (u €)	0	0	0
9. Ulaganje u nekretnine (u €)	0	0	0
III. DUGOTRAJNA FINACIJSKA IMOVINA (u €)	0	0	0
1. Ulaganja u udjele (dionice) poduzetnika unutar grupe (u €)	0	0	0
2. Ulaganja u ostale vrijednosne papire poduzetnika unutar grupe (u €)	0	0	0
3. Dani zajmovi, depoziti i slično poduzetnicima unutar grupe (u €)	0	0	0
4. Ulaganja u udjele (dionice) društava povezanih sudjelujućim interesom (u €)	0	0	0
5. Ulaganja u ostale vrijednosne papire društava povezanih sudjelujućim int (u €)	0	0	0
6. Dani zajmovi, depoziti i slično društvima povezanim sudjelujućim interes (u €)	0	0	0
7. Ulaganja u vrijednosne papire (u €)	0	0	0
8. Dani zajmovi, depoziti i slično (u €)	0	0	0
9. Ostala ulaganja koja se obračunavaju metodom udjela (u €)	0	0	0



# Bilanca RDG

Dun & Bradstreet d.o.o.

Izdano dana 23. prosinca 2025.

10. Ostala dugotrajna financijska imovina (u €)	0	0	0
IV. POTRAŽIVANJA (u €)	0	0	0
1. Potraživanja od poduzetnika unutar grupe (u €)	0	0	0
2. Potraživanja od društava povezanih sudjelujućim interesom (u €)	0	0	0
3. Potraživanja od kupaca (u €)	0	0	0
4. Ostala potraživanja (u €)	0	0	0
V. ODGOĐENA POREZNA IMOVINA (u €)	0	0	0
<b>C) KRATKOTRAJNA IMOVINA (u €)</b>	<b>13.630</b>	<b>27.488</b>	<b>18.253</b>
I. ZALIHE (u €)	0	0	0
1. Sirovine i materijal (u €)	0	0	0
2. Proizvodnja u tijeku (u €)	0	0	0
3. Gotovi proizvodi (u €)	0	0	0
4. Trgovačka roba (u €)	0	0	0
5. Predumovi za zalihe (u €)	0	0	0
6. Dugotrajna imovina namijenjena prodaji (u €)	0	0	0
7. Biološka imovina (u €)	0	0	0
II. POTRAŽIVANJA (u €)	3.300	11.954	10.435
1. Potraživanja od poduzetnika unutar grupe (u €)	0	0	0
2. Potraživanja od društava povezanih sudjelujućim interesom (u €)	0	0	0
3. Potraživanja od kupaca (u €)	0	10.725	8.955
4. Potraživanja od zaposlenika i članova poduzetnika (u €)	0	0	0
5. Potraživanja od države i drugih institucija (u €)	3.265	1.015	304
6. Ostala potraživanja (u €)	35	213	1.175
III. KRATKOTRAJNA FINACIJSKA IMOVINA (u €)	8.689	8.690	7.513
1. Ulaganja u udjele (dionice) poduzetnika unutar grupe (u €)	0	0	0
2. Ulaganja u ostale vrijednosne papire poduzetnika unutar grupe (u €)	0	0	0
3. Dani zajmovi, depoziti i slično poduzetnicima unutar grupe (u €)	0	0	0
4. Ulaganja u udjele (dionice) društava povezanih sudjelujućim interesom (u €)	0	0	0
5. Ulaganja u ostale vrijednosne papire društava povezanih sudjelujućim int (u €)	0	0	0
6. Dani zajmovi, depoziti i slično društvima povezanim sudjelujućim interes (u €)	0	0	0
7. Ulaganja u vrijednosne papire (u €)	0	0	0
8. Dani zajmovi, depoziti i slično (u €)	8.689	8.690	7.513
9. Ostala financijska imovina (u €)	0	0	0



# Bilanca RDG

Dun & Bradstreet d.o.o.

Izdano dana 23. prosinca 2025.

IV. NOVAC U BANCIMA I BLAGAJNI (u €)	1.640	6.845	305
<b>D) PLAĆENI TROŠKOVI BUDUĆEG RAZDOBLJA I OBRAČUNATI PRIHODI (u €)</b>	<b>0</b>	<b>0</b>	<b>0</b>
<b>E) UKUPNO AKTIVA (u €)</b>	<b>15.823</b>	<b>28.894</b>	<b>18.869</b>
<b>F) IZVANBILANČNI ZAPISI (u €)</b>	<b>0</b>	<b>0</b>	<b>0</b>
<b>A) KAPITAL I REZERVE (u €)</b>	<b>-9.935</b>	<b>-6.742</b>	<b>-16.996</b>
I. TEMELJNI (UPISANI) KAPITAL (u €)	1	1	1
II. KAPITALNE REZERVE (u €)	0	0	0
III. REZERVE IZ DOBITI (u €)	2.946	2.946	0
1. Zakonske rezerve (u €)	2.946	2.946	0
2. Rezerve za vlastite dionice (u €)	0	0	0
3. Vlastite dionice i udjeli (odbitna stavka) (u €)	0	0	0
4. Statutarne rezerve (u €)	0	0	0
5. Ostale rezerve (u €)	0	0	0
IV. REVALORIZACIJSKE REZERVE (u €)	0	0	0
V. REZERVE FER VRIJEDNOSTI (u €)	0	0	0
1. Fer vrijednost financijske imovine kroz ostalu sveobuhvatnu dobit (odnos) (u €)	0	0	0
2. Učinkoviti dio zaštite novčanih tokova (u €)	0	0	0
3. Učinkoviti dio zaštite neto ulaganja u inozemstvu (u €)	0	0	0
4. Ostale rezerve fer vrijednosti (u €)	0	0	0
5. Tečajne razlike iz preračuna inozemnog poslovanja (konsolidacija) (u €)	0	0	0
6. Tečajne razlike zbog preračuna u prezentacijsku valutu (u €)	-	-	0
VI. ZADRŽANA DOBIT ILI PRENESENI GUBITAK (u €)	1.483	-12.883	-6.744
1. Zadržana dobit (u €)	1.483	1.483	0
2. Preneseni gubitak (u €)	0	14.366	6.744
VII. DOBIT ILI GUBITAK POSLOVNE GODINE (u €)	-14.365	3.193	-10.254
1. Dobit poslovne godine (u €)	0	3.193	0
2. Gubitak poslovne godine (u €)	14.365	0	10.254
VIII. MANJINSKI (NEKONTROLIRAJUĆI) INTERES (u €)	0	0	0
<b>B) REZERVIRANJA (u €)</b>	<b>0</b>	<b>0</b>	<b>0</b>
1. Rezerviranja za mirovine, otpremnine i slične obveze (u €)	0	0	0
2. Rezerviranja za porezne obveze (u €)	0	0	0
3. Rezerviranja za započete sudske sporove (u €)	0	0	0
4. Rezerviranja za troškove obnavljanja prirodnih bogatstava (u €)	0	0	0
5. Rezerviranja za troškove u jamstvenim rokovima (u €)	0	0	0
6. Druga rezerviranja (u €)	0	0	0



# Bilanca RDG

Dun & Bradstreet d.o.o.

Izdano dana 23. prosinca 2025.

<b>C) DUGOROČNE OBVEZE (u €)</b>	<b>0</b>	<b>0</b>	<b>0</b>
1. Obveze prema poduzetnicima unutar grupe (u €)	0	0	0
2. Obveze za zajmove, depozite i slično poduzetnika unutar grupe (u €)	0	0	0
3. Obveze prema društvima povezanim sudjelujućim interesom (u €)	0	0	0
4. Obveze za zajmove, depozite i slično društava povezanih sudjelujućim int (u €)	0	0	0
5. Obveze za zajmove, depozite i slično (u €)	0	0	0
6. Obveze prema bankama i drugim financijskim institucijama (u €)	0	0	0
7. Obveze za predujmove (u €)	0	0	0
8. Obveze prema dobavljačima (u €)	0	0	0
9. Obveze po vrijednosnim papirima (u €)	0	0	0
10. Ostale dugoročne obveze (u €)	0	0	0
11. Odgođena porezna obveza (u €)	0	0	0
<b>D) KRATKOROČNE OBVEZE (u €)</b>	<b>25.758</b>	<b>35.636</b>	<b>35.865</b>
1. Obveze prema poduzetnicima unutar grupe (u €)	0	0	0
2. Obveze za zajmove, depozite i slično poduzetnika unutar grupe (u €)	0	0	0
3. Obveze prema društvima povezanim sudjelujućim interesom (u €)	0	0	0
4. Obveze za zajmove, depozite i slično društava povezanih sudjelujućim int (u €)	0	0	0
5. Obveze za zajmove, depozite i slično (u €)	0	0	200
6. Obveze prema bankama i drugim financijskim institucijama (u €)	5.493	10.612	10.610
7. Obveze za predujmove (u €)	0	0	0
8. Obveze prema dobavljačima (u €)	0	185	1.218
9. Obveze po vrijednosnim papirima (u €)	0	0	0
10. Obveze prema zaposlenicima (u €)	2.683	2.615	3.772
11. Obveze za poreze, doprinose i sličana davanja (u €)	17.582	22.224	20.066
12. Obveze s osnove udjela u rezultatu (u €)	0	0	0
13. Obveze po osnovi dugotrajne imovine namijenjene prodaji (u €)	0	0	0
14. Ostale kratkoročne obveze (u €)	0	0	0
<b>E) ODGOĐENO PLAĆANJE TROŠKOVA I PRIHOD BUDUĆEGA RAZDOBLJA (u €)</b>	<b>0</b>	<b>0</b>	<b>0</b>
<b>F) UKUPNO – PASIVA (u €)</b>	<b>15.823</b>	<b>28.894</b>	<b>18.869</b>
<b>G) IZVANBILANČNI ZAPISI (u €)</b>	<b>0</b>	<b>0</b>	<b>0</b>



## Račun dobiti i gubitka

	2022	2023	2024
I. POSLOVNI PRIHODI (u €)	59.321	101.486	87.182
1. Prihodi od prodaje s poduzetnicima unutar grupe (u €)	0	0	0
2. Prihodi od prodaje (izvan grupe) (u €)	59.321	101.486	87.182
3. Prihodi na temelju upotrebe vlastitih proizvoda, robe i usluga (u €)	0	0	0
4. Ostali poslovni prihodi s poduzetnicima unutar grupe (u €)	0	0	0
5. Ostali poslovni prihodi (izvan grupe) (u €)	0	0	0
II. POSLOVNI RASHODI (u €)	73.593	98.442	97.610
1. Promjene vrijednosti zaliha proizvodnje u tijeku i gotovih proizvoda (u €)	0	0	0
2. Materijalni troškovi (u €)	10.718	4.526	3.754
a) Troškovi sirovina i materijala (u €)	10.718	4.526	3.754
b) Troškovi prodane robe (u €)	0	0	0
c) Ostali vanjski troškovi (u €)	0	0	0
3. Troškovi osoblja (u €)	45.367	78.021	56.356
a) Neto plaće i nadnice (u €)	33.925	65.262	43.223
b) Troškovi poreza i doprinosa iz plaća (u €)	6.986	8.502	8.277
c) Doprinosi na plaće (u €)	4.457	4.256	4.855
4. Amortizacija (u €)	788	788	788
5. Ostali troškovi (u €)	16.720	15.108	36.711
6. Vrijednosna usklađenja (u €)	0	0	0
a) dugotrajne imovine osim financijske imovine (u €)	0	0	0
b) kratkotrajne imovine osim financijske imovine (u €)	0	0	0
7. Rezerviranja (u €)	0	0	0
a) Rezerviranja za mirovine, otpremnine i slične obveze (u €)	0	0	0
b) Rezerviranja za porezne obveze (u €)	0	0	0
c) Rezerviranja za započete sudske sporove (u €)	0	0	0
d) Rezerviranja za troškove obnavljanja prirodnih bogatstava (u €)	0	0	0
e) Rezerviranja za troškove u jamstvenim rokovima (u €)	0	0	0
f) Druga rezerviranja (u €)	0	0	0
8. Ostali poslovni rashodi (u €)	0	0	0
III. FINANCIJSKI PRIHODI (u €)	740	213	174
1. Prihodi od ulaganja u udjele (dionice) poduzetnika unutar grupe (u €)	0	0	0
2. Prihodi od ulaganja u udjele (dionice) društava povezanih sudjelujućim i (u €)	0	0	0



# Bilanca RDG

Dun & Bradstreet d.o.o.

Izdano dana 23. prosinca 2025.

3. Prihodi od ostalih dugotrajnih financijskih ulaganja i zajmova poduzetni (u €)	0	0	0
4. Ostali prihodi s osnove kamata iz odnosa s poduzetnicima unutar grupe (u €)	0	0	0
5. Tečajne razlike i ostali financijski prihodi iz odnosa s poduzetnicima u (u €)	0	0	0
6. Prihodi od ostalih dugotrajnih financijskih ulaganja i zajmova (u €)	0	0	0
7. Ostali prihodi s osnove kamata (u €)	740	213	174
8. Tečajne razlike i ostali financijski prihodi (u €)	0	0	0
9. Nerealizirani dobici (prihodi) od financijske imovine (u €)	0	0	0
10. Ostali financijski prihodi (u €)	0	0	0
IV. FINANCIJSKI RASHODI (u €)	833	64	0
1. Rashodi s osnove kamata i slični rashodi s poduzetnicima unutar grupe (u €)	0	0	0
2. Tečajne razlike i drugi rashodi s poduzetnicima unutar grupe (u €)	0	0	0
3. Rashodi s osnove kamata i slični rashodi (u €)	833	64	0
4. Tečajne razlike i drugi rashodi (u €)	0	0	0
5. Nerealizirani gubici (rashodi) od financijske imovine (u €)	0	0	0
6. Vrijednosna usklađenja financijske imovine (neto) (u €)	0	0	0
7. Ostali financijski rashodi (u €)	0	0	0
V. UDIO U DOBITI OD DRUŠTAVA POVEZANIH SUDJELUJUĆIM INTERESOM (u €)	0	0	0
VI. UDIO U DOBITI OD ZAJEDNIČKIH POTHVATA (u €)	0	0	0
VII. UDIO U GUBITKU OD DRUŠTAVA POVEZANIH SUDJELUJUĆIM INTERESOM (u €)	0	0	0
VIII. UDIO U GUBITKU OD ZAJEDNIČKIH POTHVATA (u €)	0	0	0
IX. UKUPNI PRIHODI (u €)	60.060	101.699	87.356
X. UKUPNI RASHODI (u €)	74.426	98.507	97.610
XI. DOBIT ILI GUBITAK PRIJE OPOREZIVANJA (u €)	-14.366	3.193	-10.254
1. Dobit prije oporezivanja (u €)	0	3.193	0
2. Gubitak prije oporezivanja (u €)	14.366	0	10.254
XII. POREZ NA DOBIT (u €)	0	0	0
XIII. DOBIT ILI GUBITAK RAZDOBLJA (u €)	-14.366	3.193	-10.254
1. Dobit razdoblja (u €)	0	3.193	0
2. Gubitak razdoblja (u €)	14.366	0	10.254
XIV. DOBIT ILI GUBITAK PREKINUTOG POSLOVANJA PRIJE OPOREZIVANJA (u €)	0	0	0
1. Dobit prekinutog poslovanja prije oporezivanja (u €)	0	0	0
2. Gubitak prekinutog poslovanja prije oporezivanja (u €)	0	0	0
XV. POREZ NA DOBIT PREKINUTOG POSLOVANJA (u €)	0	0	0
1. Dobit prekinutog poslovanja za razdoblje (u €)	0	0	0



# Bilanca RDG

Dun & Bradstreet d.o.o.

Izdano dana 23. prosinca 2025.

2. Gubitak prekinutog poslovanja za razdoblje (u €)	0	0	0
XVI. DOBIT ILI GUBITAK PRIJE OPOREZIVANJA (u €)	0	0	0
1. Dobit prije oporezivanja (u €)	0	0	0
2. Gubitak prije oporezivanja (u €)	0	0	0
XVII. POREZ NA DOBIT (u €)	0	0	0
XVIII. DOBIT ILI GUBITAK RAZDOBLJA (u €)	0	0	0
1. Dobit razdoblja (u €)	0	0	0
2. Gubitak razdoblja (u €)	0	0	0
XIX. DOBIT ILI GUBITAK RAZDOBLJA (u €)	0	0	0
1. Pripisana imateljima kapitala matice (u €)	0	0	0
2. Pripisana manjinskom (nekontrolirajućem) interesu (u €)	0	0	0
I. Dobit ili gubitak razdoblja (u €)	0	0	0
II. Ostala sveobuhvatna dobit/gubitak prije poreza (u €)	0	0	0
III. Stavke koje neće biti reklasificirane u dobit ili gubitak (u €)	0	0	0
1. Promjene revalorizacijskih rezervi dugotrajne materijalne i nematerijalne i (u €)	0	0	0
2. Dobitak ili gubitak s osnove naknadnog vrednovanja vlasničkih vrijednosnih (u €)	0	0	0
3. Promjene fer vrijednosti financijske obveze po fer vrijednosti kroz račun d (u €)	0	0	0
4. Aktuarski dobici/gubici po planovima definiranih primanja (u €)	0	0	0
5. Ostale stavke koje neće biti reklasificirane (u €)	0	0	0
6. Porez na dobit koji se odnosi na stavke koje neće biti reklasificirane (u €)	0	0	0
IV. Stavke koje je moguće reklasificirati u dobit ili gubitak (u €)	0	0	0
1. Tečajne razlike iz preračuna inozemnog poslovanja (u €)	0	0	0
2. Tečajne razlike zbog preračuna u prezentacijsku valutu (u €)	-	-	0
3. Dobitak ili gubitak s osnove naknadnog vrednovanja dužničkih vrijednosnih p (u €)	0	0	0
4. Dobit ili gubitak s osnove učinkovite zaštite novčanih tokova (u €)	0	0	0
5. Dobit ili gubitak s osnove učinkovite zaštite neto ulaganja u inozemstvu (u €)	0	0	0
6. Udio u ostaloj sveobuhvatnoj dobiti/gubitku društava povezanih sudjelujućim (u €)	0	0	0
7. Promjene fer vrijednosti vremenske vrijednosti opcije (u €)	0	0	0
8. Promjene fer vrijednosti terminskih elemenata terminskih ugovora (u €)	0	0	0
9. Ostale stavke koje je moguće reklasificirati u dobit ili gubitak (u €)	0	0	0
10. Porez na dobit koji se odnosi na stavke koje je moguće reklasificirati u d (u €)	0	0	0
V. Neto ostala sveobuhvatna dobit ili gubitak (u €)	0	0	0
VI. Ukupna sveobuhvatna dobit ili gubitak razdoblja (u €)	0	0	0



# Bilanca RDG

Dun & Bradstreet d.o.o.

Izdano dana 23. prosinca 2025.

VI. SVEOBUH VATNA DOBIT ILI GUBITAK RAZDOBLJA (u €)	0	0	0
1. Pripisana imateljima kapitala matice (u €)	0	0	0
2. Pripisana manjinskom (nekontrolirajućem) interesu (u €)	0	0	0

## Objašnjenja

### Tekuća likvidnost

Tekuća likvidnost pokazuje u kojoj mjeri kratkotrajna imovina poduzeća pokriva kratkoročne obveze. Cilj je utvrditi raspolaže li poduzeće sa dovoljno likvidnih sredstava kako bi u kratkom roku mogao podmiriti svoje tekuće obveze. Optimalna razina ovog pokazatelja kreće se između 1,5 i 2.

### Stupanj zaduženosti

Stupanj zaduženosti pokazuje koliki je udio vanjskih izvora financiranja u financiranju imovine poduzeća. Veći stupanj zaduženosti sugerira veću zaduženost poduzeća, dok eventualna vrijednost iznad 1 sugerira kako je kapital poduzeća negativan. Gornja granica prihvatljive zaduženosti smatra se 0,7.

### Naplata potraživanja

Naplata potraživanja mjeri koliko je poduzeće uspješno u naplati od kupaca prema podacima na zadnji dan u godini. Veća razina realiziranih prihoda u odnosu na razinu nenaplaćenih potraživanja značit će kraću iskazanu naplatu potraživanja poduzeća. S obzirom da je uobičajena valuta plaćanja unutar 60 dana, sva poduzeća koja imaju vrijednost ovog pokazatelja iznad te razine očito ne uspijevaju uredno naplaćivati svoja potraživanja.

### Plaćanje obveza

Plaćanje obveza mjeri urednost podmirenja obveza prema dobavljačima na temelju podataka iz zadnjeg dana u godini. Manji iznos nepodmirenih obveza prema dobavljačima u odnosu na iznos ostvarenih materijalnih troškova poduzeća značit će kraći prosjek plaćanja obveza. Ukoliko poduzeće ima ovaj pokazatelj veći od 60 dana, vrlo vjerojatno ne podmiruje svoje obveze na vrijeme.

### Neto profitna marža

Neto profitna marža predstavlja omjer neto dobiti i ukupnih prihoda, odnosno mjeri koliki je udio od ukupno realiziranih prihoda ostao vlasnicima poduzeća na raspolaganju nakon oporezivanja bruto dobiti. Veća vrijednost ovog pokazatelja sugerira veću razliku između ostvarenih prihoda i rashoda u korist prihoda. Negativna neto profitna marža sugerira kako je poduzeće ostvarilo neto gubitak, tj. ostvareni rashodi bili su veći od prihoda.

### Operativna marža

Operativna marža predstavlja omjer poslovne dobiti i poslovnih rashoda. Za razliku od neto profitne marže, ona u obzir uzima samo prihode i rashode ostvarene iz direktne poslovne aktivnosti, dok isključuje investicijsku i financijsku aktivnost poduzeća. Negativna operativna marža sugerira kako je dobit iz poslovnih aktivnosti poduzeća bila negativna.



# Udio u djelatnosti

Dun & Bradstreet d.o.o.

Izdano dana 23. prosinca 2025.

## Sažetak udjela u djelatnosti (2024)

### Djelatnost subjekta (prema posljednjem financijskom izvještaju): 02.40. - Pomoćne usluge u šumarstvu

GOZD j.d.o.o. u svojoj glavnoj djelatnosti ima udio od 0,27% i nalazi se na 32. mjestu obzirom na ukupne prihode. Sveukupno u djelatnosti 02.40. postoji 59 subjekata. (Broje se samo subjekti koji predaju godišnja financijska izvješća)

Prvih 10 subjekata u djelatnosti drži udio od 77,42%. Tvrtka GOZD j.d.o.o. prema veličini je rangirana kao mikro poduzeće.

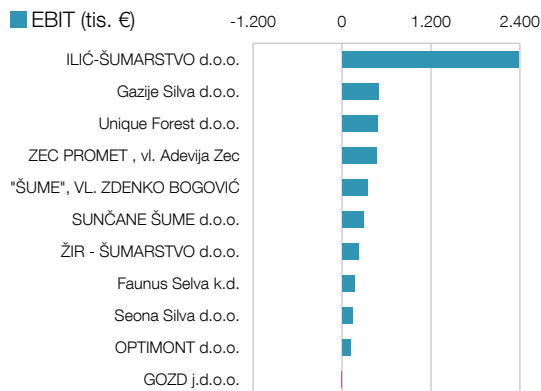
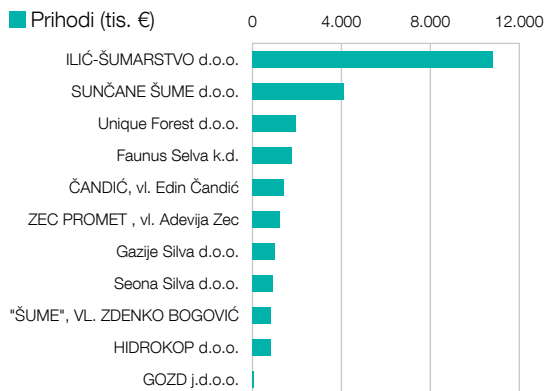
Unutar djelatnosti obzirom na veličinu postoji: 50 mikro, 8 malih i jedno srednje veliko poduzeće.

### Udio u djelatnosti prema ukupnom prihodu (2024)

Rang	Naziv poduzeća	Udio u top 10	Udio u djelatnosti
1.	ILIĆ-ŠUMARSTVO d.o.o.	43,34%	33,55%
2.	SUNČANE ŠUME d.o.o.	16,47%	12,75%
3.	Unique Forest d.o.o.	7,86%	6,09%
4.	Faunus Selva k.d.	7,15%	5,54%
5.	ČANDIĆ, vl. Edin Čandić	5,66%	4,38%
6.	ZEC PROMET , vl. Adeviya Zec	4,95%	3,83%
7.	Gazije Silva d.o.o.	4,11%	3,18%
8.	Seona Silva d.o.o.	3,75%	2,9%
9.	"ŠUME", VL. ZDENKO BOGOVIĆ	3,41%	2,64%
10.	HIDROKOP d.o.o.	3,3%	2,56%
32.	GOZD j.d.o.o.	0,35%	0,27%
Ostali u djelatnosti:			22,58%

### Udio u djelatnosti prema EBIT (2024)

Rang	Naziv poduzeća	Udio u top 10	Udio u djelatnosti
1.	ILIĆ-ŠUMARSTVO d.o.o.	46,64%	40,5%
2.	Gazije Silva d.o.o.	9,62%	8,35%
3.	Unique Forest d.o.o.	9,32%	8,09%
4.	ZEC PROMET , vl. Adeviya Zec	9,19%	7,98%
5.	"ŠUME", VL. ZDENKO BOGOVIĆ	6,81%	5,91%
6.	SUNČANE ŠUME d.o.o.	5,59%	4,86%
7.	ŽIR - ŠUMARSTVO d.o.o.	4,29%	3,72%
8.	Faunus Selva k.d.	3,27%	2,84%
9.	Seona Silva d.o.o.	2,9%	2,52%
10.	OPTIMONT d.o.o.	2,37%	2,06%
51.	GOZD j.d.o.o.	-	-
Ostali u djelatnosti:			13,17%





# Ostali pravni podaci i bilješke

Dun & Bradstreet d.o.o.

Izdano dana 23. prosinca 2025.

## Pravni odnosi

### Status subjekta:

Bez postupka

### Osnivački akt:

Izjava o osnivanju jednostavnog društva s ograničenom odgovornošću osnivača dana na Zapisnik o osnivanju jednostavnog društva s ograničenom odgovornošću.

### Temeljni kapital:

10,00 (kuna)



## Registrirane djelatnosti

Kupnja i prodaja robe  
Pružanje usluga u trgovini  
Obavljanje trgovačkog posredovanja na domaćem i inozemnom tržištu  
Zastupanje inozemnih tvrtki  
Istraživanje tržišta i ispitivanje javnog mnijenja  
Promidžba (reklama i propaganda)  
Pružanje usluga izrade reklamnih natpisa  
Savjetovanje u vezi s upravljanjem i poslovanjem  
Računovodstveni poslovi  
Računalne i srodne djelatnosti  
Djelatnost informacijskog društva  
Pružanje usluga izrade i održavanje web stranica  
Djelatnost javnog informiranja  
Pružanje usluga popravka računala i predmeta za osobnu uporabu i kućanstvo  
Proizvodnja računala i druge opreme za obradu podataka  
Pružanje savjeta o računalnoj opremi (hardware-u)  
Savjetovanje i pribavljanje programske opreme (software-a)  
Pružanje usluga izrade i izvedbe projekata iz područja informatike  
Grafički dizajn  
Izrada multimedijских sadržaja  
Obrada podataka  
Iznajmljivanje strojeva i opreme bez rukovatelja i predmeta za osobnu uporabu i kućanstvo  
Prijevoz putnika u unutarnjem cestovnom prometu  
Prijevoz putnika u međunarodnom cestovnom prometu  
Prijevoz tereta u unutarnjem cestovnom prometu  
Prijevoz tereta u međunarodnom cestovnom prometu  
Prijevoz osoba i tereta za vlastite potrebe  
Agencijska djelatnost u cestovnom prijevozu  
Djelatnost pružanja kolodvorskih usluga na autobusnim kolodvorima  
Djelatnost pružanja kolodvorskih usluga na teretnim kolodvorima  
Projektiranje i građenje građevina te stručni nadzor građenja  
Energetsko certificiranje, energetski pregled zgrade i redoviti pregled sustava grijanja i sustava hlađenja ili klimatizacije u zgradi



# Ostali pravni podaci i bilješke

Dun & Bradstreet d.o.o.

Izdano dana 23. prosinca 2025.

Poslovi upravljanja nekretninom i održavanje nekretnina

Posredovanje u prometu nekretnina

Poslovanje nekretninama

Proizvodnja proizvoda od drveta

Proizvodnja proizvoda od kože

Proizvodnja proizvoda od gume

Proizvodnja proizvoda od plastike

Proizvodnja proizvoda od metala

Proizvodnja proizvoda od pluta

Proizvodnja proizvoda od slame i pletarski materijala

Pružanje usluga postavljanja parketa

Poljoprivredna djelatnost

Ekološka proizvodnja, prerada, distribucija, uvoz i izvoz ekoloških proizvoda

Integrirana proizvodnja poljoprivrednih proizvoda

Proizvodnja brašna i stavljanje brašna na tržište

Potvrđivanja sukladnosti sa specifikacijom proizvoda

Stručni poslovi u području savjetodavne djelatnosti u poljoprivredi, ruralnom razvoju, ribarstvu te unapređenju gospodarstva u šumama i šumskim zemljištima šumoposjednika

Izvođenje šumarskih radova

Gospodarenje šumama

Proizvodnja, stavljanje na tržište ili uvoz šumskog reproduksijskog materijala

Proizvodnja, stavljanje na tržište ili uvoz božićnih drvaca

Proizvodnja sjemena

Dorada sjemena

Pakiranje, plombiranje i označavanje sjemena

Stavljanje na tržište sjemena

Proizvodnja sadnog materijala

Pakiranje, plombiranje i označavanje sadnog materijala

Stavljanje na tržište sadnog materijala

Uvoz sadnog materijala

Skladištenje robe

Pakiranje robe

Pripremanje i usluživanje jela, pića i napitaka i pružanje usluga smještaja

Pripremanje jela, pića i napitaka za potrošnju na drugom mjestu sa ili bez usluživanja (u prijevoznom sredstvu, na priredbama i slično) i opskrba tim jelima, pićima i napitcima (catering)

Turističke usluge u nautičkom turizmu

Turističke usluge u zdravstvenom turizmu



# Ostali pravni podaci i bilješke

Dun & Bradstreet d.o.o.

Izdano dana 23. prosinca 2025.

Turističke usluge u kongresnom turizmu

Turističke usluge aktivnog i pustolovnog turizma

Turističke usluge na poljoprivrednom gospodarstvu, uzgajalištu vodenih organizama, lovištu i u šumi šumoposjednika te ribolovnom turizmu

Usluge iznajmljivanja vozila (rent-a-car)

Usluge turističkog ronjenja

Usluge iznajmljivanja opreme za šport i rekreaciju turistima i obveze pružatelja usluge

## Pravna obavijest

Ovo izvješće dobivate u skladu s vašim ugovorom o pretplati i uvjetima i odredbama na DUN & BRADSTREET D.O.O., Zagreb, Hrvatska. Osim ako je izričito drugačije dogovoreno, informacije u ovom izvješću tvrtke namijenjene su isključivo za vlastitu upotrebu. Sve poslovne informacije u ovom izvješću, koje sadrže pojedinosti o kreditnoj sposobnosti i solventnosti (također se nazivaju procjena rizika, indeks kreditnog rejtinga ili kreditna preporuka), ne smiju se tumačiti kao izjava o činjenicama ili individualnoj stručnosti, a također ne kao „ocjena” u smislu Uredbe (EZ) br. 1060/2009 od 16. rujna 2009. o agencijama za kreditni rejting. Umjesto toga, ove se informacije odnose isključivo na vrijednosne prosudbe, koje se temelje na matematičkim i statističkim analizama i automatski kreiranim procjenama vjerojatnosti (”bodovanje”). Nastojimo pružiti informacije koje su točne i potpune. Međutim, zbog stalno mijenjanja baza podataka i oslanjanja na vanjske izvore ne možemo prihvatiti odgovornost za informacije u ovom izvješću tvrtke koje su ažurne, točne ili potpune, osim u slučajevima grubog nemara ili namjere. Za sve posljedice odluka donesenih na temelju ovog izvješća odgovornost je isključivo korisnika. Autorska prava © 2021 Dun & Bradstreet Inc., Jacksonville (Florida), SAD. Sva prava pridržana.

Za sve pojedinosti pogledati

<http://www.poslovna.hr/>